

社会保険加入状況調査集計結果

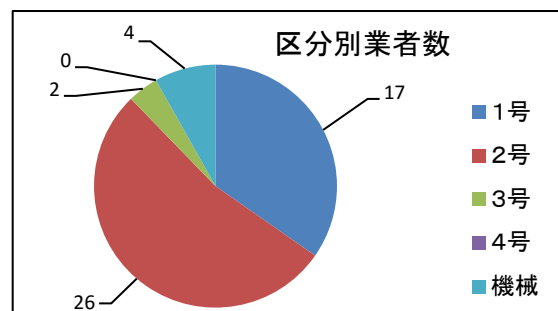
32 島根県

2015.12.31現在

1 回答 49 社 内 警備員数0の業者 0 社 有効回答 49 社

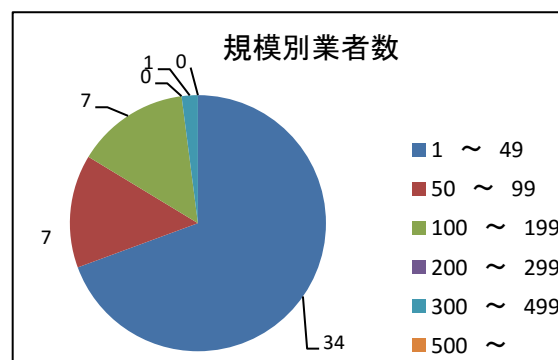
2 主たる業務

	業者数		警備員数	
	数	(%)	数	(%)
1号	17	(34.7%)	636	(23.6%)
2号	26	(53.1%)	1,507	(55.8%)
3号	2	(4.1%)	161	(6.0%)
4号	0	(0.0%)	0	(0.0%)
機械	4	(8.2%)	395	(14.6%)
合計	49		2,699	



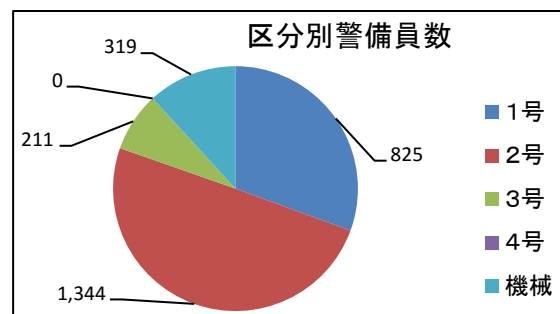
3 規模(警備員数)別

警備員数	業者数		警備員数	
	数	(%)	数	(%)
1 ~ 49	34	(69.4%)	750	(27.8%)
50 ~ 99	7	(14.3%)	551	(20.4%)
100 ~ 199	7	(14.3%)	987	(36.6%)
200 ~ 299	0	(0.0%)	0	(0.0%)
300 ~ 499	1	(2.0%)	411	(15.2%)
500 ~	0	(0.0%)	0	(0.0%)
合計	49		2,699	



4 業務区分別警備員数

主たる業務	警備員数	
	数	(%)
1号	825	(30.6%)
2号	1,344	(49.8%)
3号	211	(7.8%)
4号	0	(0.0%)
機械	319	(11.8%)
合計	2,699	



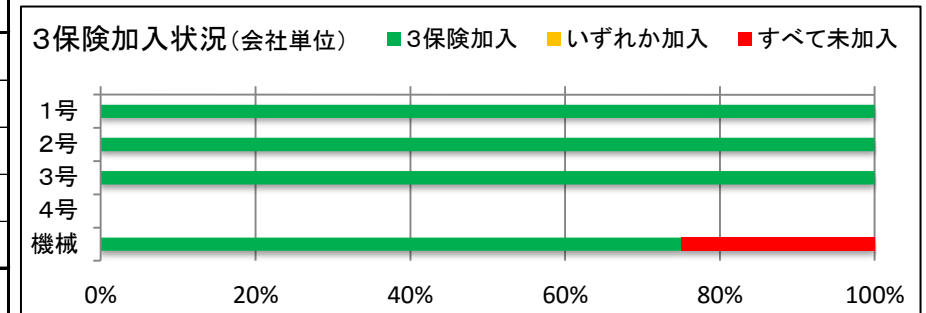
5 労災保険加入

有効回答数	加入済	未加入	非回答
49	49	0	0
	100.0%	0.0%	0.0%

6 3保険加入状況

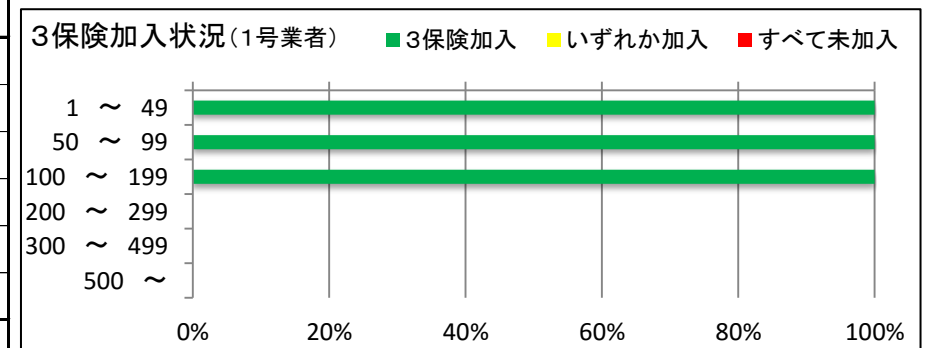
(1) 会社単位

主たる業務	3保険加入		いずれか加入		すべて未加入		対象業者数
	数	割合	数	割合	数	割合	
1号	17	(100.0%)	0	(0.0%)	0	(0.0%)	17
2号	26	(100.0%)	0	(0.0%)	0	(0.0%)	26
3号	2	(100.0%)	0	(0.0%)	0	(0.0%)	2
4号	0		0		0		0
機械	3	(75.0%)	0	(0.0%)	1	(25.0%)	4
合計	48	(98.0%)	0	(0.0%)	1	(2.0%)	49



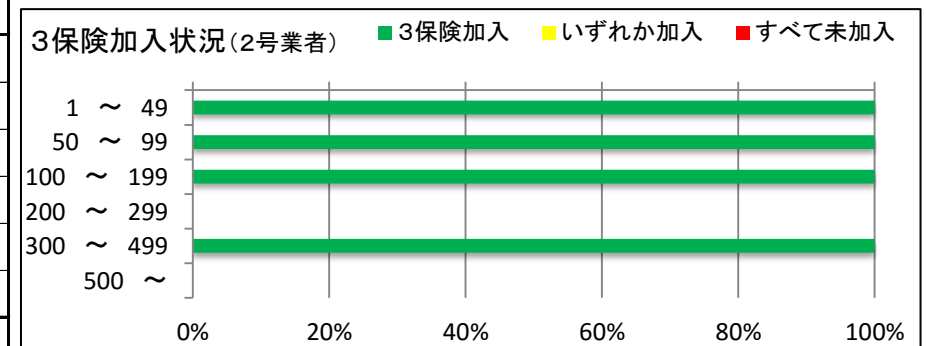
1号

警備員数	3保険加入		いずれか加入		すべて未加入		対象業者数
	数	割合	数	割合	数	割合	
1 ~ 49	14	(100.0%)	0	(0.0%)	0	(0.0%)	14
50 ~ 99	1	(100.0%)	0	(0.0%)	0	(0.0%)	1
100 ~ 199	2	(100.0%)	0	(0.0%)	0	(0.0%)	2
200 ~ 299	0		0		0		0
300 ~ 499	0		0		0		0
500 ~	0		0		0		0
合計	17	(100.0%)	0	(0.0%)	0	(0.0%)	17



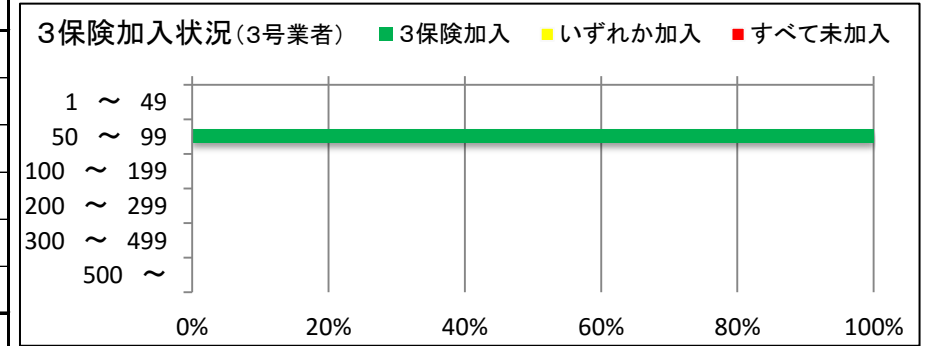
2号

警備員数	3保険加入		いずれか加入		すべて未加入		対象業者数
	数	割合	数	割合	数	割合	
1 ~ 49	19	(100.0%)	0	(0.0%)	0	(0.0%)	19
50 ~ 99	3	(100.0%)	0	(0.0%)	0	(0.0%)	3
100 ~ 199	3	(100.0%)	0	(0.0%)	0	(0.0%)	3
200 ~ 299	0		0		0		0
300 ~ 499	1	(100.0%)	0	(0.0%)	0	(0.0%)	1
500 ~	0		0		0		0
合計	26	(100.0%)	0	(0.0%)	0	(0.0%)	26



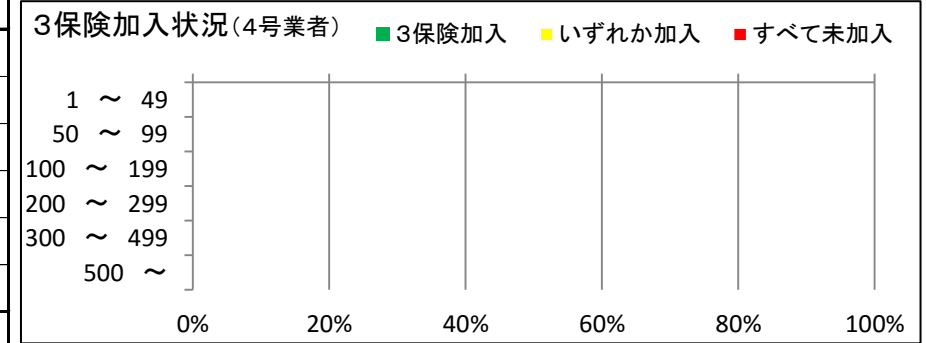
3号

警備員数	3保険加入		いずれか加入		すべて未加入		対象業者数
	数	割合	数	割合	数	割合	
1 ~ 49	0		0		0		0
50 ~ 99	2	(100.0%)	0	(0.0%)	0	(0.0%)	2
100 ~ 199	0		0		0		0
200 ~ 299	0		0		0		0
300 ~ 499	0		0		0		0
500 ~	0		0		0		0
合計	2	(100.0%)	0	(0.0%)	0	(0.0%)	2



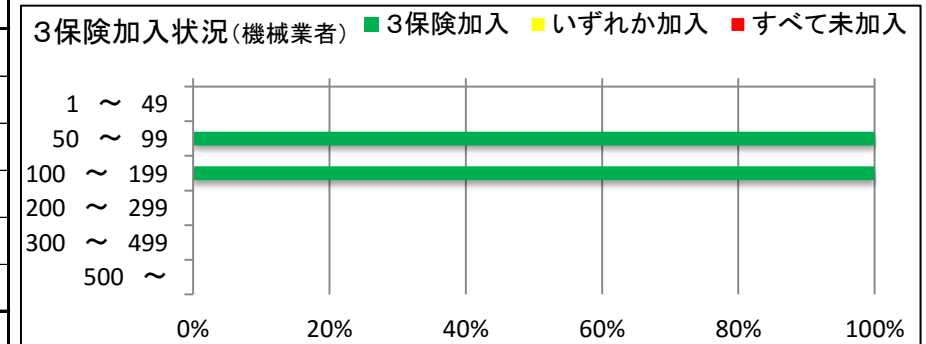
4号

警備員数	3保険加入		いずれか加入		すべて未加入		対象業者数
	数	割合	数	割合	数	割合	
1 ~ 49	0		0		0		0
50 ~ 99	0		0		0		0
100 ~ 199	0		0		0		0
200 ~ 299	0		0		0		0
300 ~ 499	0		0		0		0
500 ~	0		0		0		0
合計	0		0		0		0



機械

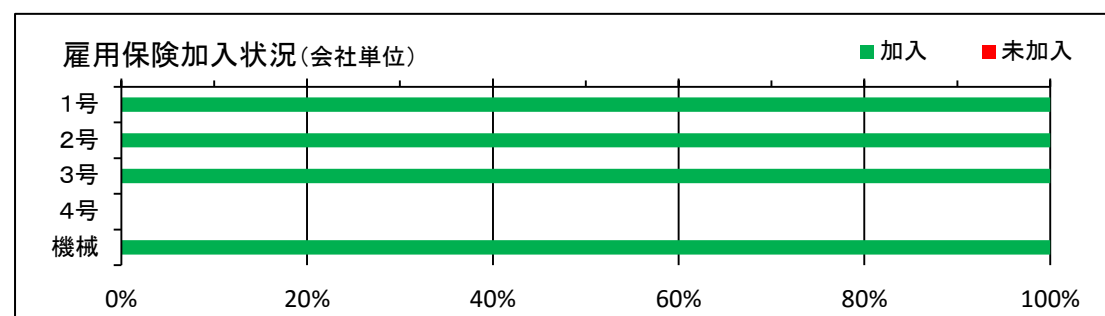
警備員数	3保険加入		いずれか加入		すべて未加入		対象業者数
	数	割合	数	割合	数	割合	
1 ~ 49	0		0		0		0
50 ~ 99	1	(100.0%)	0	(0.0%)	0	(0.0%)	1
100 ~ 199	2	(100.0%)	0	(0.0%)	0	(0.0%)	2
200 ~ 299	0		0		0		0
300 ~ 499	0		0		0		0
500 ~	0		0		0		0
合計	3	(100.0%)	0	(0.0%)	0	(0.0%)	3



7 雇用保険

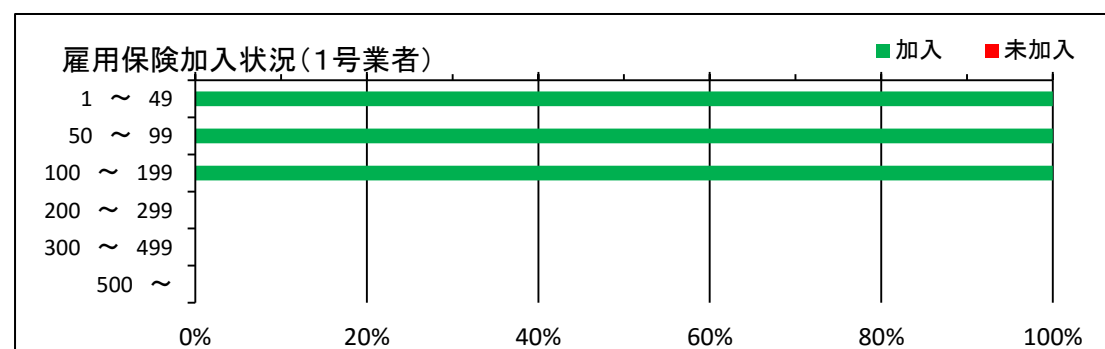
(1) 会社単位

主たる業務	対象業者数	加入		未加入	
1号	17	17	(100.0%)	0	(0.0%)
2号	26	26	(100.0%)	0	(0.0%)
3号	2	2	(100.0%)	0	(0.0%)
4号	0	0		0	
機械	3	3	(100.0%)	0	(0.0%)
合計	48	48	(100.0%)	0	(0.0%)



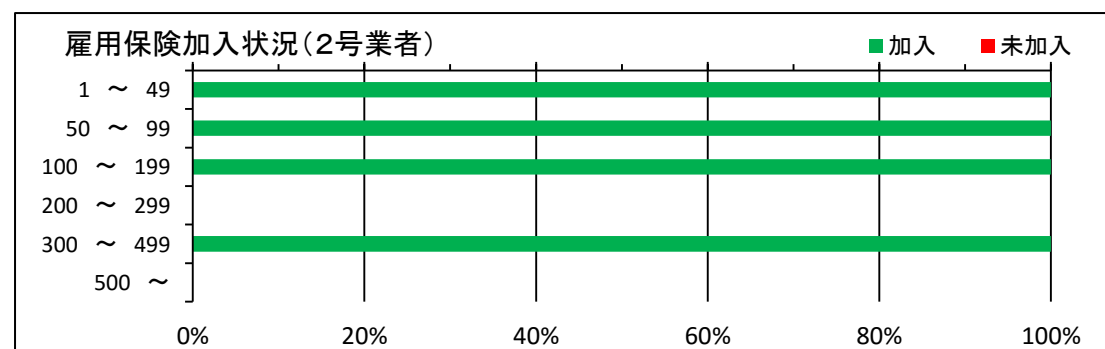
1号

警備員数	対象業者数	加入		未加入	
1 ~ 49	14	14	(100.0%)	0	(0.0%)
50 ~ 99	1	1	(100.0%)	0	(0.0%)
100 ~ 199	2	2	(100.0%)	0	(0.0%)
200 ~ 299	0	0		0	
300 ~ 499	0	0		0	
500 ~	0	0		0	
合計	17	17	(100.0%)	0	(0.0%)



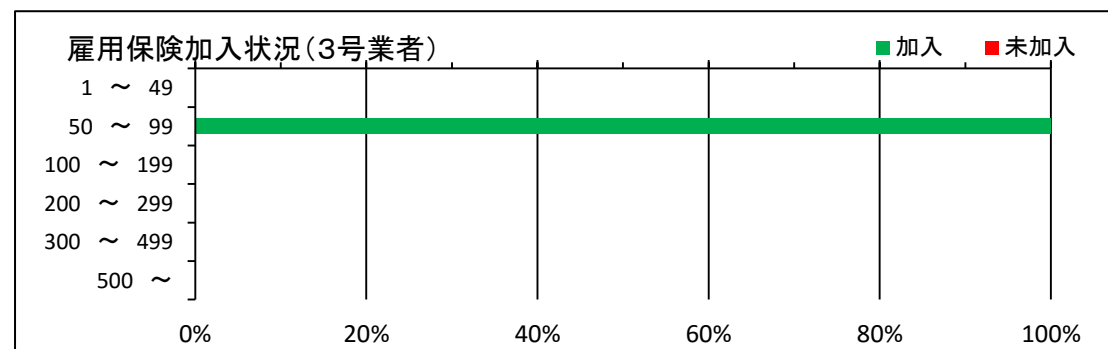
2号

警備員数	対象業者数	加入		未加入	
1 ~ 49	19	19	(100.0%)	0	(0.0%)
50 ~ 99	3	3	(100.0%)	0	(0.0%)
100 ~ 199	3	3	(100.0%)	0	(0.0%)
200 ~ 299	0	0		0	
300 ~ 499	1	1	(100.0%)	0	(0.0%)
500 ~	0	0		0	
合計	26	26	(100.0%)	0	(0.0%)



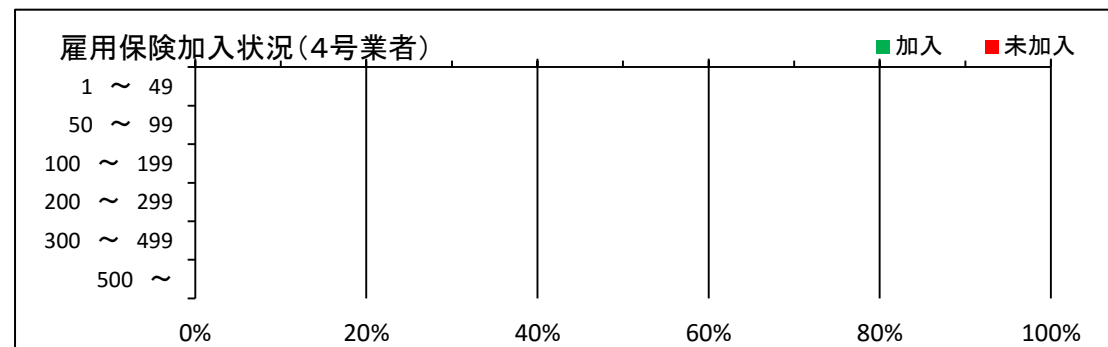
3号

警備員数	対象業者数	加入	未加入
1 ~ 49	0	0	0
50 ~ 99	2	2 (100.0%)	0 (0.0%)
100 ~ 199	0	0	0
200 ~ 299	0	0	0
300 ~ 499	0	0	0
500 ~	0	0	0
合計	2	2 (100.0%)	0 (0.0%)



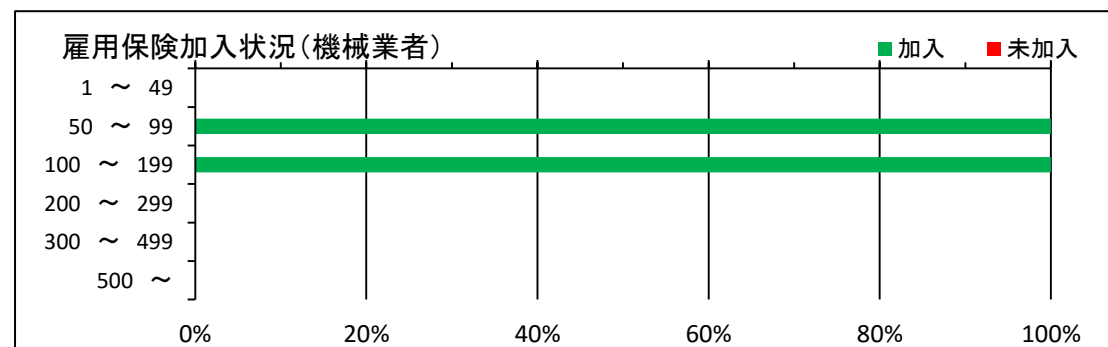
4号

警備員数	対象業者数	加入	未加入
1 ~ 49	0	0	0
50 ~ 99	0	0	0
100 ~ 199	0	0	0
200 ~ 299	0	0	0
300 ~ 499	0	0	0
500 ~	0	0	0
合計	0	0	0



機械

警備員数	対象業者数	加入	未加入
1 ~ 49	0	0	0
50 ~ 99	1	1 (100.0%)	0 (0.0%)
100 ~ 199	2	2 (100.0%)	0 (0.0%)
200 ~ 299	0	0	0
300 ~ 499	0	0	0
500 ~	0	0	0
合計	3	3 (100.0%)	0 (0.0%)



(2) 警備員単位

主たる業務	対象者数	加入者		未加入者	
		人数	割合	人数	割合
1号	743	743	(100.0%)	0	(0.0%)
2号	1,132	1,131	(99.9%)	1	(0.1%)
3号	209	209	(100.0%)	0	(0.0%)
4号	0	0		0	
機械	220	220	(100.0%)	0	(0.0%)
合計	2,304	2,303	(100.0%)	1	(0.0%)

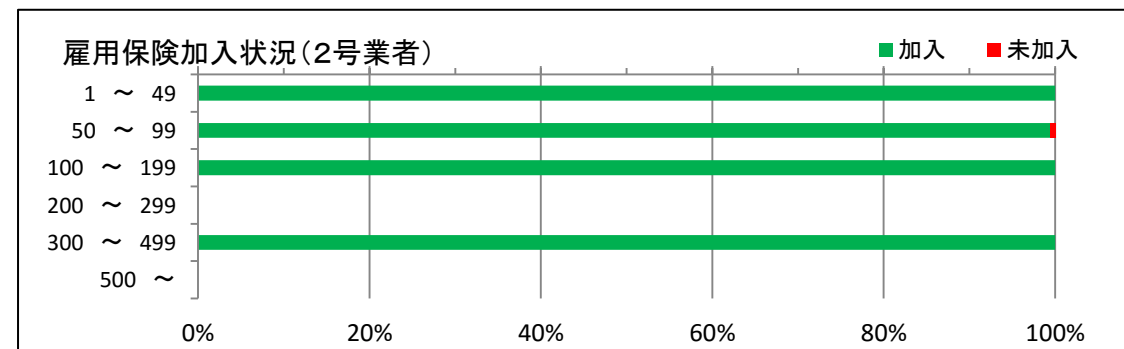
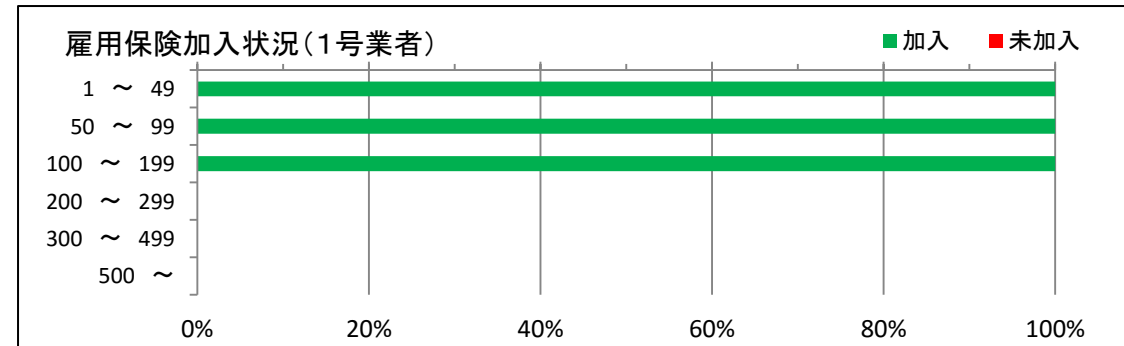
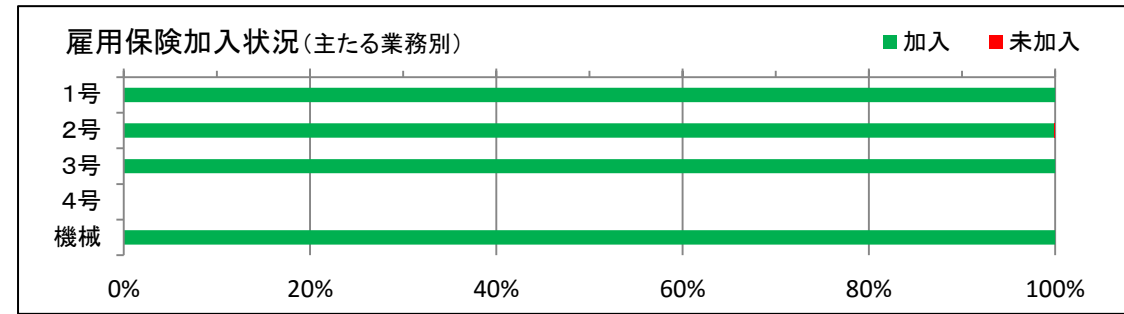
2,064

1号

警備員数	対象者数	加入者		未加入者	
		人数	割合	人数	割合
1 ~ 49	188	188	(100.0%)	0	(0.0%)
50 ~ 99	88	88	(100.0%)	0	(0.0%)
100 ~ 199	288	288	(100.0%)	0	(0.0%)
200 ~ 299	0	0		0	
300 ~ 499	0	0		0	
500 ~	0	0		0	
合計	564	564	(100.0%)	0	(0.0%)

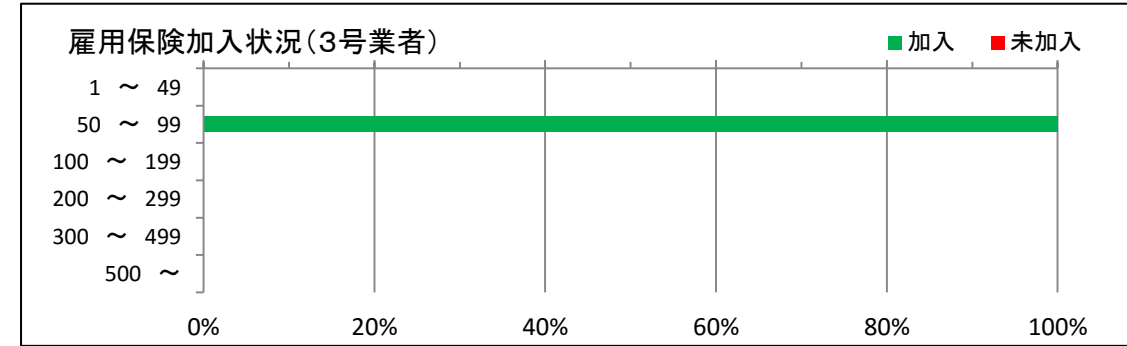
2号

警備員数	対象者数	加入者数		未加入者	
		人数	割合	人数	割合
1 ~ 49	385	385	(100.0%)	0	(0.0%)
50 ~ 99	169	168	(99.4%)	1	(0.6%)
100 ~ 199	304	304	(100.0%)	0	(0.0%)
200 ~ 299	0	0		0	
300 ~ 499	263	263	(100.0%)	0	(0.0%)
500 ~	0	0		0	
合計	1,121	1,120	(99.9%)	1	(0.1%)



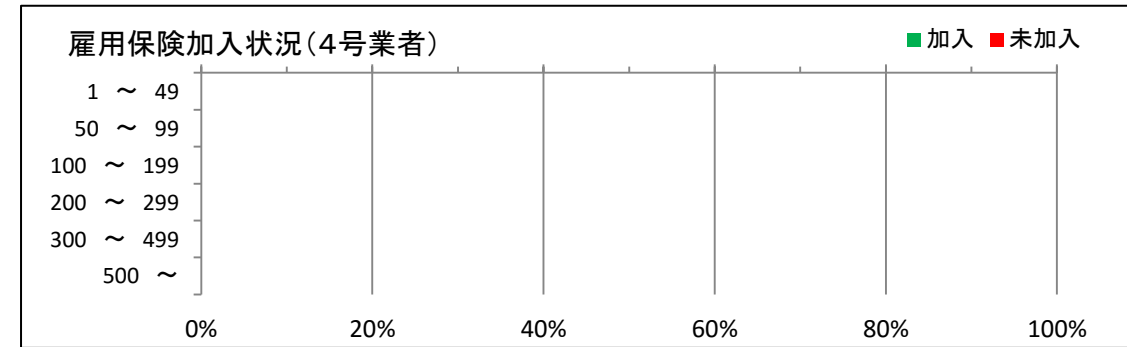
3号

警備員数	対象者数	加入者数	未加入者
1 ~ 49	0	0	0
50 ~ 99	159	159 (100.0%)	0 (0.0%)
100 ~ 199	0	0	0
200 ~ 299	0	0	0
300 ~ 499	0	0	0
500 ~	0	0	0
合計	159	159 (100.0%)	0 (0.0%)



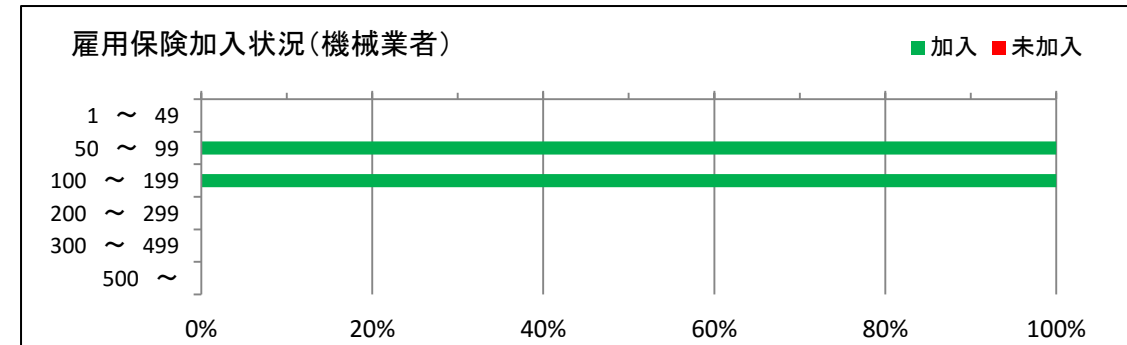
4号

警備員数	対象者数	加入者数	未加入者
1 ~ 49	0	0	0
50 ~ 99	0	0	0
100 ~ 199	0	0	0
200 ~ 299	0	0	0
300 ~ 499	0	0	0
500 ~	0	0	0
合計	0	0	0



機械

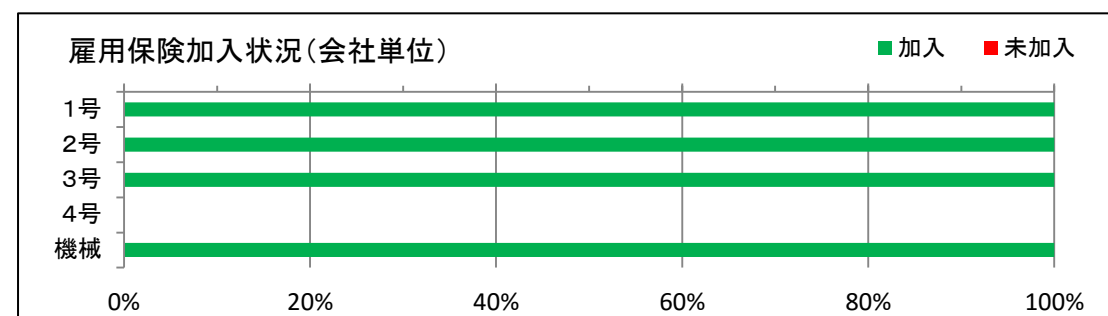
警備員数	対象者数	加入者数	未加入者
1 ~ 49	0	0	0
50 ~ 99	49	49 (100.0%)	0 (0.0%)
100 ~ 199	171	171 (100.0%)	0 (0.0%)
200 ~ 299	0	0	0
300 ~ 499	0	0	0
500 ~	0	0	0
合計	220	220 (100.0%)	0 (0.0%)



8 健康保険

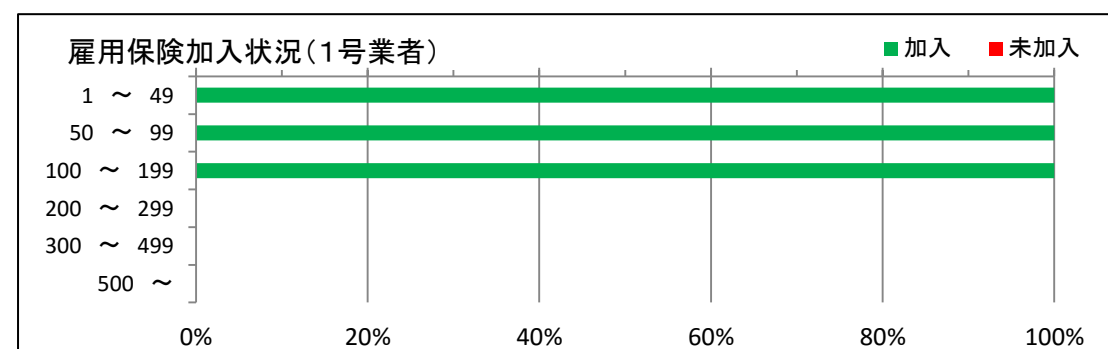
(1) 会社単位

主たる業務	対象業者数	加入		未加入	
1号	17	17	(100.0%)	0	(0.0%)
2号	26	26	(100.0%)	0	(0.0%)
3号	2	2	(100.0%)	0	(0.0%)
4号	0	0		0	
機械	3	3	(100.0%)	0	(0.0%)
合計	48	48	(100.0%)	0	(0.0%)



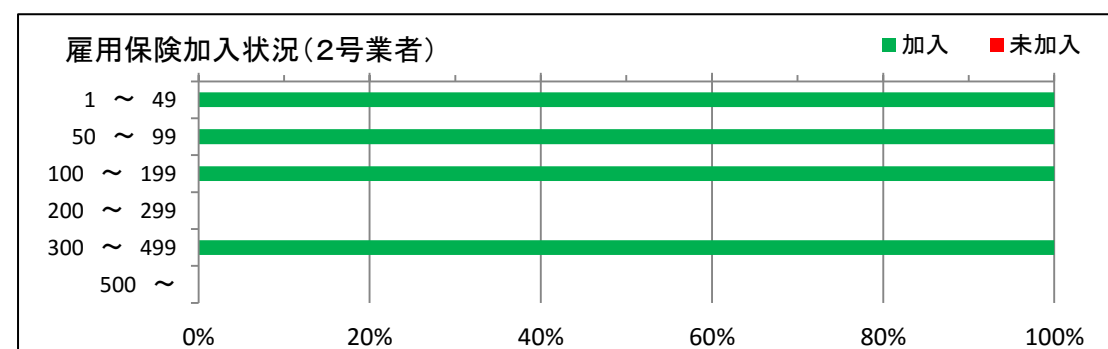
1号

警備員数	対象業者数	加入		未加入	
1 ~ 49	14	14	(100.0%)	0	(0.0%)
50 ~ 99	1	1	(100.0%)	0	(0.0%)
100 ~ 199	2	2	(100.0%)	0	(0.0%)
200 ~ 299	0	0		0	
300 ~ 499	0	0		0	
500 ~	0	0		0	
合計	17	17	(100.0%)	0	(0.0%)



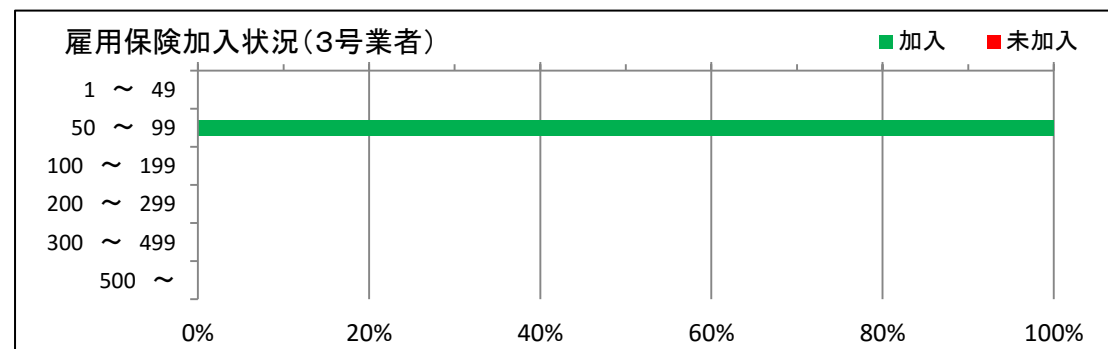
2号

警備員数	対象業者数	加入		未加入	
1 ~ 49	19	19	(100.0%)	0	(0.0%)
50 ~ 99	3	3	(100.0%)	0	(0.0%)
100 ~ 199	3	3	(100.0%)	0	(0.0%)
200 ~ 299	0	0		0	
300 ~ 499	1	1	(100.0%)	0	(0.0%)
500 ~	0	0		0	
合計	26	26	(100.0%)	0	(0.0%)



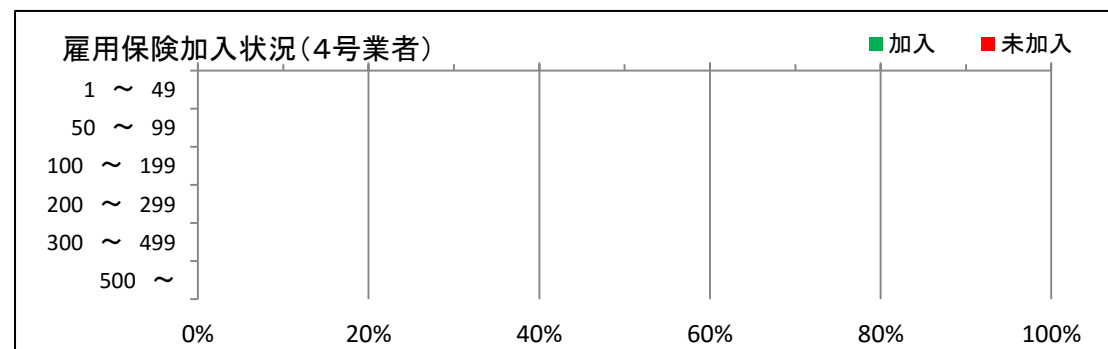
3号

警備員数	対象業者数	加入	未加入
1 ~ 49	0	0	0
50 ~ 99	2	2 (100.0%)	0 (0.0%)
100 ~ 199	0	0	0
200 ~ 299	0	0	0
300 ~ 499	0	0	0
500 ~	0	0	0
合計	2	2 (100.0%)	0 (0.0%)



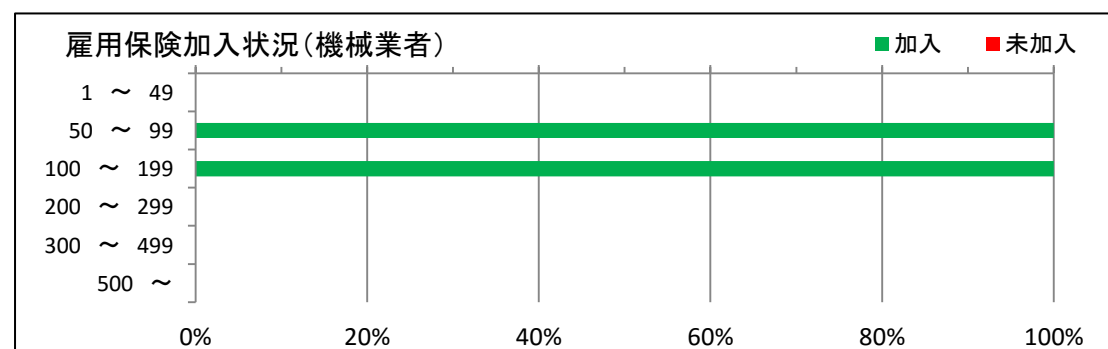
4号

警備員数	対象業者数	加入	未加入
1 ~ 49	0	0	0
50 ~ 99	0	0	0
100 ~ 199	0	0	0
200 ~ 299	0	0	0
300 ~ 499	0	0	0
500 ~	0	0	0
合計	0	0	0



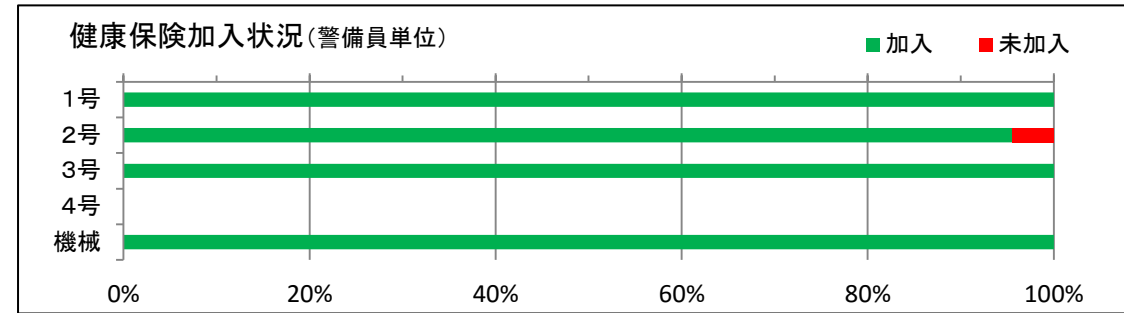
機械

警備員数	対象業者数	加入	未加入
1 ~ 49	0	0	0
50 ~ 99	1	1 (100.0%)	0 (0.0%)
100 ~ 199	2	2 (100.0%)	0 (0.0%)
200 ~ 299	0	0	0
300 ~ 499	0	0	0
500 ~	0	0	0
合計	3	3 (100.0%)	0 (0.0%)



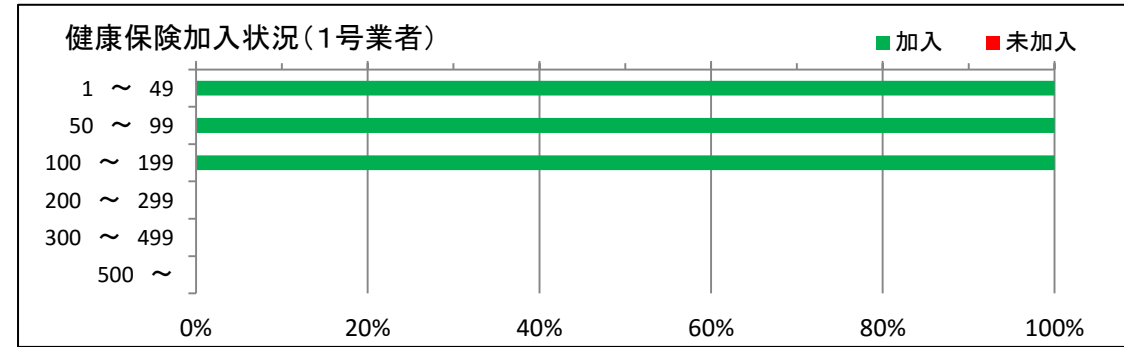
(2) 警備員単位

主たる業務	対象者数	加入者		未加入者	
		人数	割合	人数	割合
1号	727	727	(100.0%)	0	(0.0%)
2号	1,055	1,008	(95.5%)	47	(4.5%)
3号	211	211	(100.0%)	0	(0.0%)
4号	0	0		0	
機械	220	220	(100.0%)	0	(0.0%)
合計	2,213	2,166	(97.9%)	47	(2.1%)



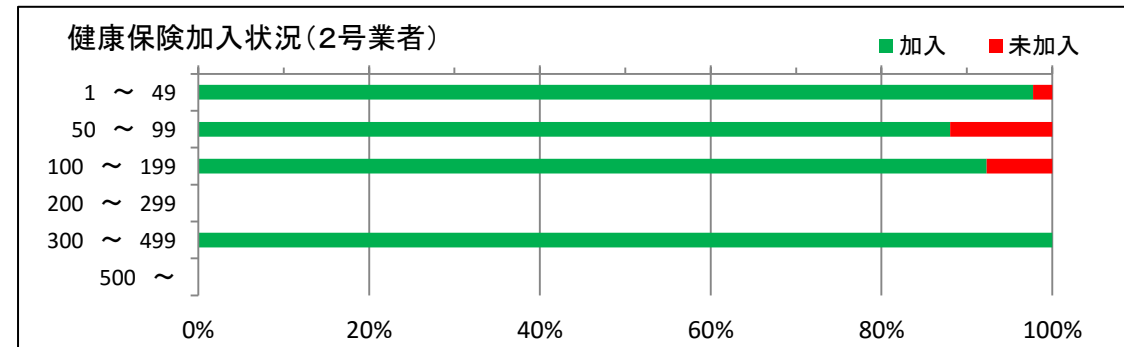
1号

警備員数	対象者数	加入者		未加入者	
		人数	割合	人数	割合
1 ~ 49	190	190	(100.0%)	0	(0.0%)
50 ~ 99	88	88	(100.0%)	0	(0.0%)
100 ~ 199	288	288	(100.0%)	0	(0.0%)
200 ~ 299	0	0		0	
300 ~ 499	0	0		0	
500 ~	0	0		0	
合計	566	566	(100.0%)	0	(0.0%)



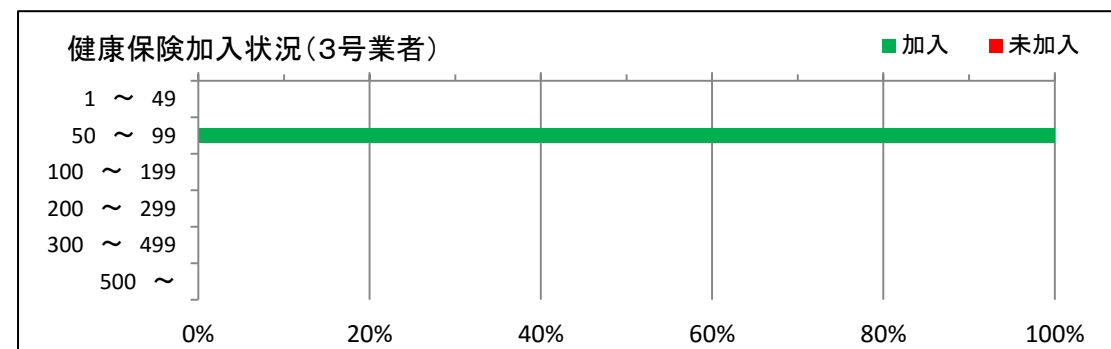
2号

警備員数	対象者数	加入者数		未加入者	
		人数	割合	人数	割合
1 ~ 49	357	349	(97.8%)	8	(2.2%)
50 ~ 99	142	125	(88.0%)	17	(12.0%)
100 ~ 199	287	265	(92.3%)	22	(7.7%)
200 ~ 299	0	0		0	
300 ~ 499	258	258	(100.0%)	0	(0.0%)
500 ~	0	0		0	
合計	1,044	997	(95.5%)	47	(4.5%)



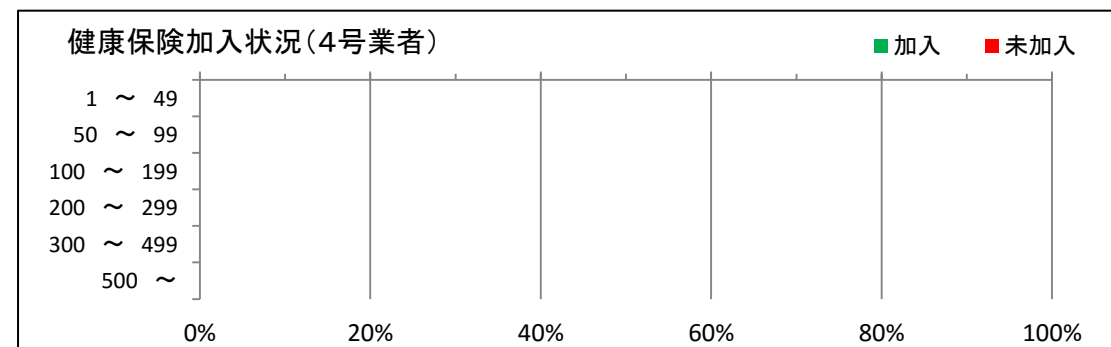
3号

警備員数	対象者数	加入者数	未加入者
1 ~ 49	0	0	0
50 ~ 99	161	161 (100.0%)	0 (0.0%)
100 ~ 199	0	0	0
200 ~ 299	0	0	0
300 ~ 499	0	0	0
500 ~	0	0	0
合計	161	161 (100.0%)	0 (0.0%)



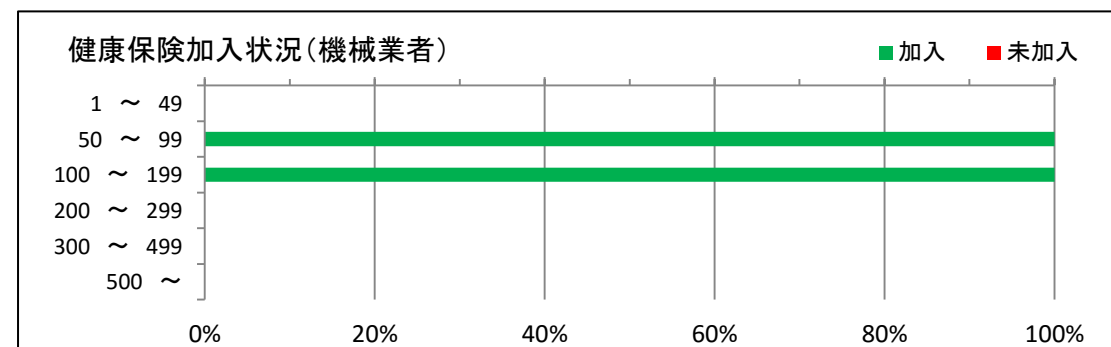
4号

警備員数	対象者数	加入者数	未加入者
1 ~ 49	0	0	0
50 ~ 99	0	0	0
100 ~ 199	0	0	0
200 ~ 299	0	0	0
300 ~ 499	0	0	0
500 ~	0	0	0
合計	0	0	0



機械

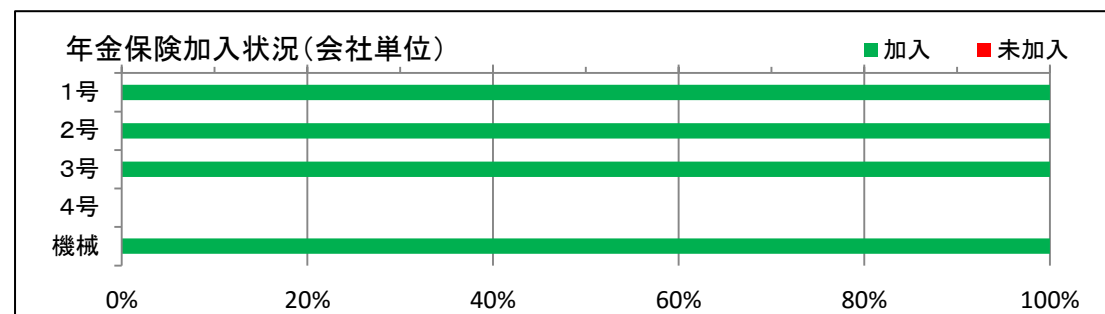
警備員数	対象者数	加入者数	未加入者
1 ~ 49	0	0	0
50 ~ 99	49	49 (100.0%)	0 (0.0%)
100 ~ 199	171	171 (100.0%)	0 (0.0%)
200 ~ 299	0	0	0
300 ~ 499	0	0	0
500 ~	0	0	0
合計	220	220 (100.0%)	0 (0.0%)



9 年金保険

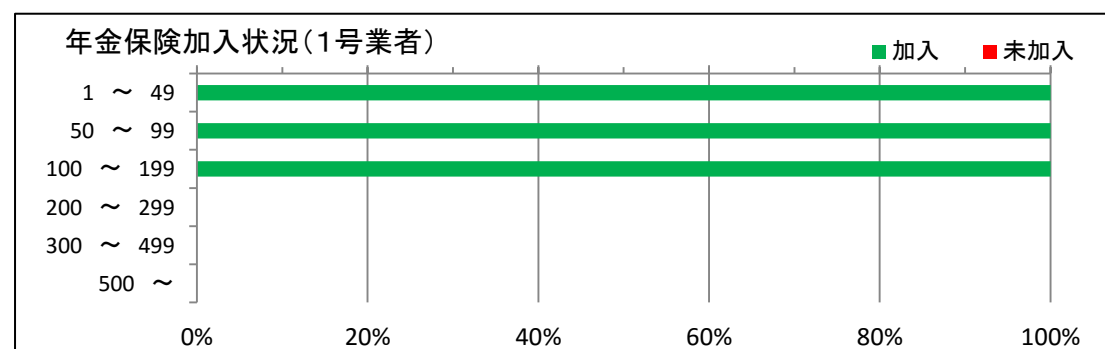
(1) 会社単位

主たる業務	対象業者数	加入		未加入	
1号	17	17	(100.0%)	0	(0.0%)
2号	26	26	(100.0%)	0	(0.0%)
3号	2	2	(100.0%)	0	(0.0%)
4号	0	0		0	
機械	3	3	(100.0%)	0	(0.0%)
合計	48	48	(100.0%)	0	(0.0%)



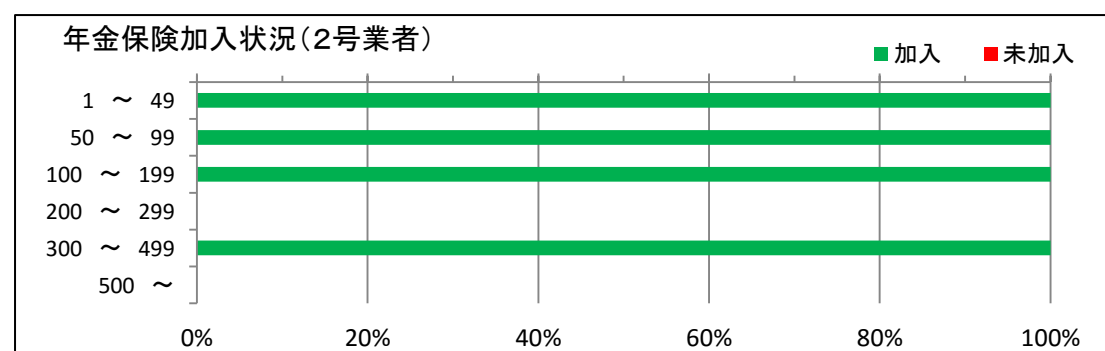
1号

警備員数	対象業者数	加入		未加入	
1 ~ 49	14	14	(100.0%)	0	(0.0%)
50 ~ 99	1	1	(100.0%)	0	(0.0%)
100 ~ 199	2	2	(100.0%)	0	(0.0%)
200 ~ 299	0	0		0	
300 ~ 499	0	0		0	
500 ~	0	0		0	
合計	17	17	(100.0%)	0	(0.0%)



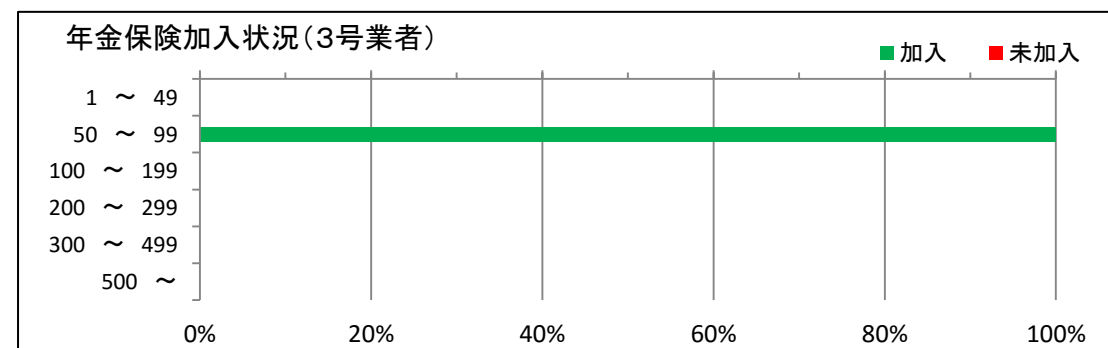
2号

警備員数	対象業者数	加入		未加入	
1 ~ 49	19	19	(100.0%)	0	(0.0%)
50 ~ 99	3	3	(100.0%)	0	(0.0%)
100 ~ 199	3	3	(100.0%)	0	(0.0%)
200 ~ 299	0	0		0	
300 ~ 499	1	1	(100.0%)	0	(0.0%)
500 ~	0	0		0	
合計	26	26	(100.0%)	0	(0.0%)



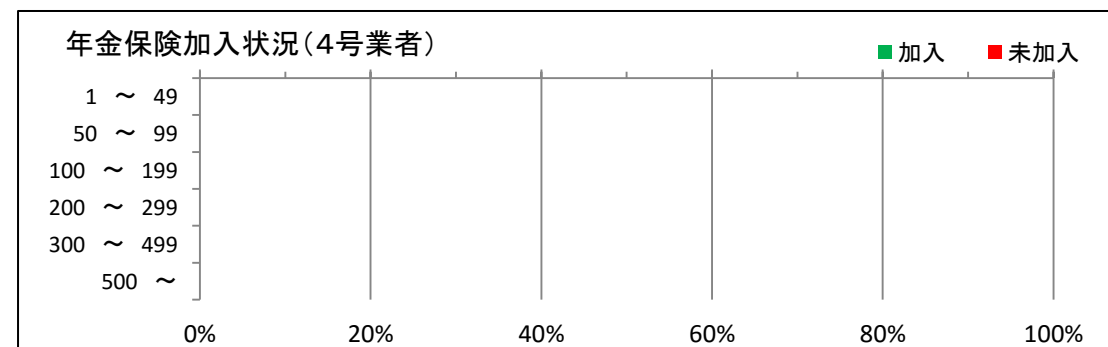
3号

警備員数	対象業者数	加入	未加入
1 ~ 49	0	0	0
50 ~ 99	2	2 (100.0%)	0 (0.0%)
100 ~ 199	0	0	0
200 ~ 299	0	0	0
300 ~ 499	0	0	0
500 ~	0	0	0
合計	2	2 (100.0%)	0 (0.0%)



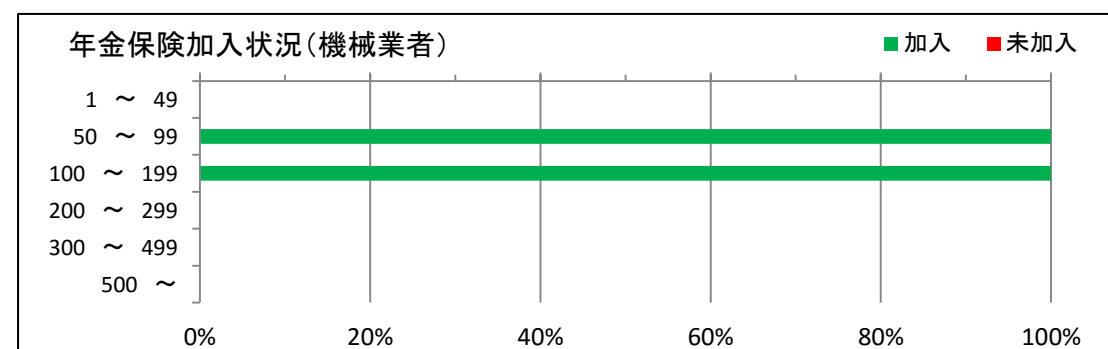
4号

警備員数	対象業者数	加入	未加入
1 ~ 49	0	0	0
50 ~ 99	0	0	0
100 ~ 199	0	0	0
200 ~ 299	0	0	0
300 ~ 499	0	0	0
500 ~	0	0	0
合計	0	0	0



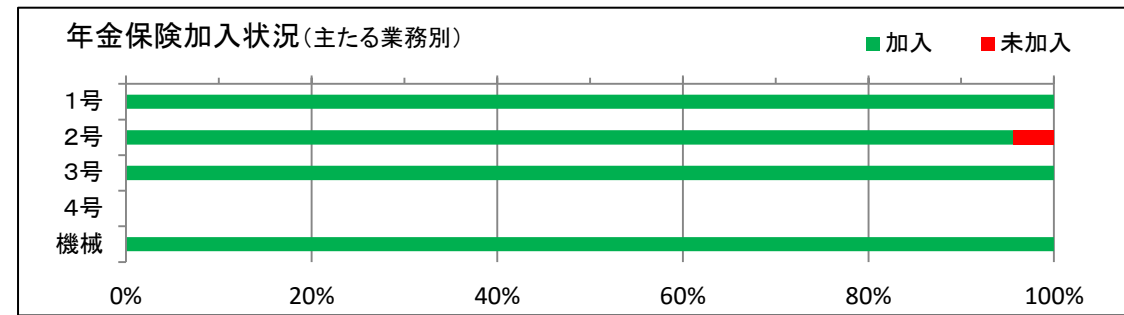
機械

警備員数	対象業者数	加入	未加入
1 ~ 49	0	0	0
50 ~ 99	1	1 (100.0%)	0 (0.0%)
100 ~ 199	2	2 (100.0%)	0 (0.0%)
200 ~ 299	0	0	0
300 ~ 499	0	0	0
500 ~	0	0	0
合計	3	3 (100.0%)	0 (0.0%)



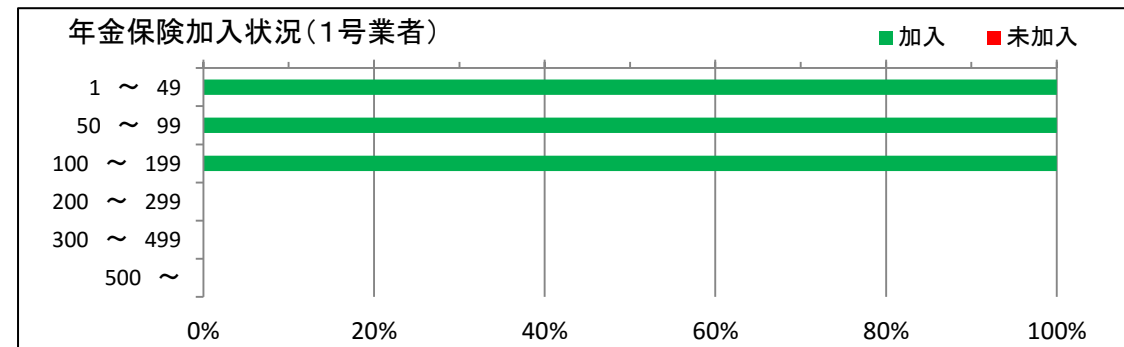
(2) 警備員単位

主たる業務	対象者数	加入者		未加入者	
		人数	割合	人数	割合
1号	720	720	(100.0%)	0	(0.0%)
2号	1,043	997	(95.6%)	46	(4.4%)
3号	211	211	(100.0%)	0	(0.0%)
4号	0	0		0	
機械	220	220	(100.0%)	0	(0.0%)
合計	2,194	2,148	(97.9%)	46	(2.1%)



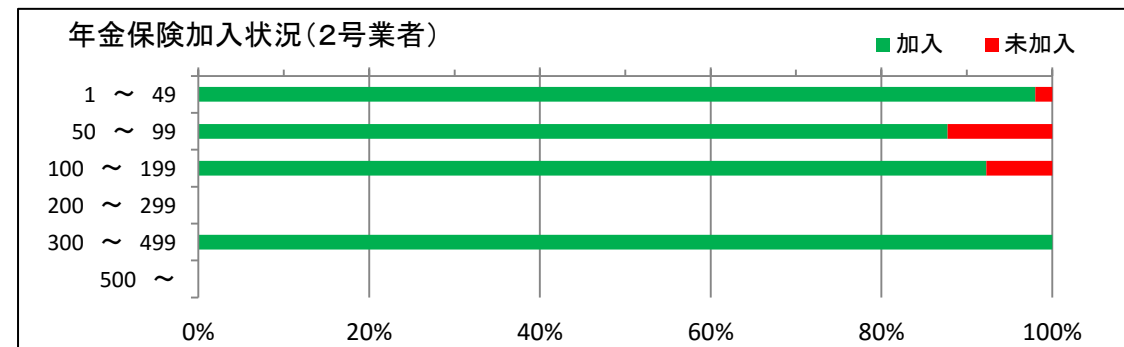
1号

警備員数	対象者数	加入者		未加入者	
		人数	割合	人数	割合
1 ~ 49	184	184	(100.0%)	0	(0.0%)
50 ~ 99	87	87	(100.0%)	0	(0.0%)
100 ~ 199	288	288	(100.0%)	0	(0.0%)
200 ~ 299	0	0		0	
300 ~ 499	0	0		0	
500 ~	0	0		0	
合計	559	559	(100.0%)	0	(0.0%)



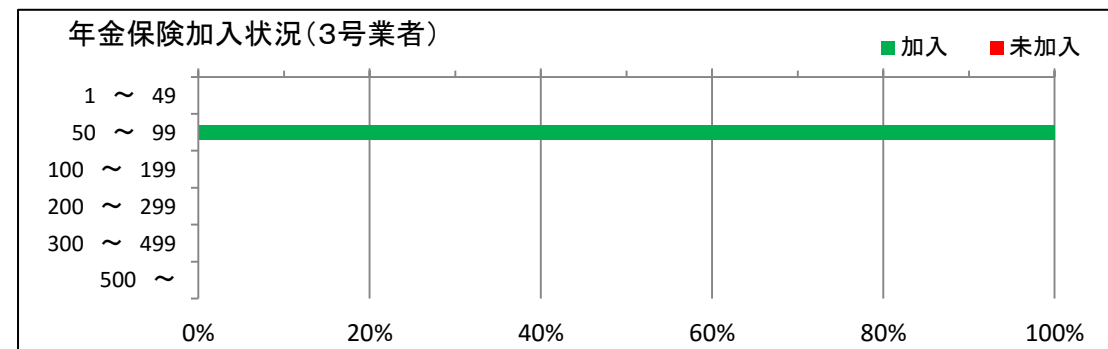
2号

警備員数	対象者数	加入者数		未加入者	
		人数	割合	人数	割合
1 ~ 49	353	346	(98.0%)	7	(2.0%)
50 ~ 99	139	122	(87.8%)	17	(12.2%)
100 ~ 199	286	264	(92.3%)	22	(7.7%)
200 ~ 299	0	0		0	
300 ~ 499	254	254	(100.0%)	0	(0.0%)
500 ~	0	0		0	
合計	1,032	986	(95.5%)	46	(4.5%)



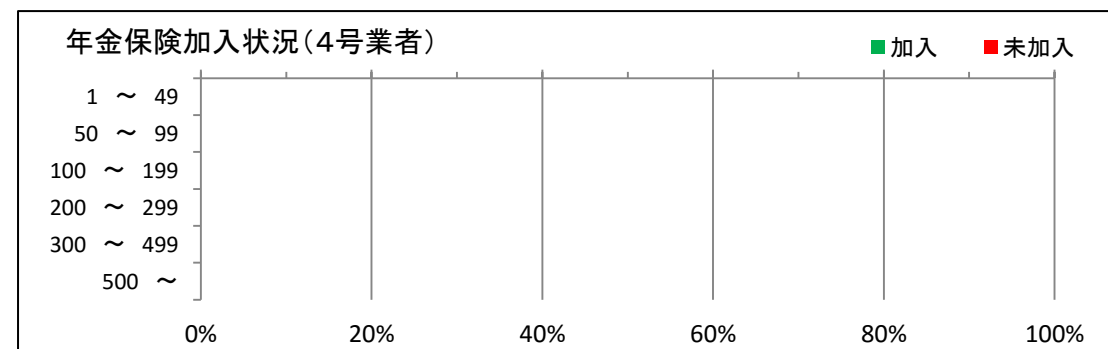
3号

警備員数	対象者数	加入者数		未加入者	
1 ~ 49	0	0		0	
50 ~ 99	161	161	(100.0%)	0	(0.0%)
100 ~ 199	0	0		0	
200 ~ 299	0	0		0	
300 ~ 499	0	0		0	
500 ~	0	0		0	
合計	161	161	(100.0%)	0	(0.0%)



4号

警備員数	対象者数	加入者数		未加入者	
1 ~ 49	0	0		0	
50 ~ 99	0	0		0	
100 ~ 199	0	0		0	
200 ~ 299	0	0		0	
300 ~ 499	0	0		0	
500 ~	0	0		0	
合計	0	0		0	



機械

警備員数	対象者数	加入者数		未加入者	
1 ~ 49	0	0		0	
50 ~ 99	49	49	(100.0%)	0	(0.0%)
100 ~ 199	171	171	(100.0%)	0	(0.0%)
200 ~ 299	0	0		0	
300 ~ 499	0	0		0	
500 ~	0	0		0	
合計	220	220	(100.0%)	0	(0.0%)

